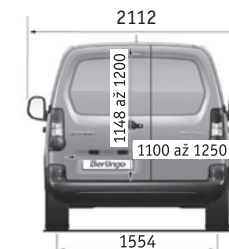


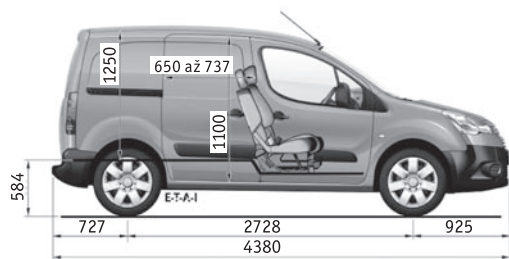


NOVÝ CITROËN *Berlingo*

TECHNICKÉ CHARAKTERISTIKY



CITROËN Slovakia, s. r. o.

Plynárenská 1, 821 09 Bratislava, telefón +421.2.58.10.22.29, fax +421.2.58.10.22.28, www.citroen.sk

Podrobné informácie Vám poskytne autorizovaný predajca Citroën.



CITROËN
FANTÁZIA V POHYBE

TECHNICKÉ PARAMETRE

Motor	1.6i 16V 90 k L1	1.6 HDi 75 k L1	1.6 HDi 90 k L1	1.6 HDi 90 k L2
Typ	Elektronické viacbodové vstrekovanie 16V	Turbodiesel, priame vysokotlakové vstrekovanie 16V	Turbodiesel, priame vysokotlakové vstrekovanie 16V	Turbodiesel, priame vysokotlakové vstrekovanie 16V
Počet valcov	4 v rade	4 v rade	4 v rade	4 v rade
Zdvihový objem v cm ³	1587	1560	1560	1560
Vrtanie x zdvih v mm	78,5 x 82	75 x 88,3	75 x 88,3	75 x 88,3
Maximálny výkon v kw EHK (DIN) pri ot/min	66 (90) / 6000	66 (92) / 3500	66 (92) / 4000	66 (92) / 4000
Maximálny krútiaci moment v Nm EHK pri ot/min	132 / 2500	185 / 1750	215 / 1750	215 / 1750
Emisná norma	Euro 4	Euro 4	Euro 4	Euro 4
PREVODOVKA				
Typ	Manuálna 5-stupňová	Manuálna 5-stupňová	Manuálna 5-stupňová	Manuálna 5-stupňová
Posilňovač riadenia s variabilným účinkom	séria	séria	séria	séria
Počet otáčok volantu medzi dorazmi	2,89	2,89	2,89	2,89
Stopový polomer zatačania v metroch	11,50	11,50	11,50	11,50
PODVOZOK/BRZDY/PNEUMATIKY				
Predná náprava	Nezávislé zavesenie kolies typu Mac Pherson s trojuholníkovými ramenami a vzperami, teleskopickými hydraulickými tlmičmi a skrutným stabilizátorom			
Zadná náprava	Nezávislé zavesenie kolies, náprava s vlečnými ramenami a priečnymi torznými tyčami, teleskopickými hydraulickými tlmičmi a skrutným stabilizátorom			
Brzdy	Predné kotúčové s vnútorných chladením, podtlakový brzdový posilňovač, zadné kotúčové			
ABS	séria	séria	séria	séria
Pneumatiky	195 / 65 R15	195 / 65 R15	195 / 65 R15	195 / 65 R15
OBJEMY (dm³)				
Počet miest	2/3	2 / 3	2 / 3	2 / 3
Objem batožinového priestoru v m ³ / (s kabínou Extenso®)	3,3 / 3,7	3,3 / 3,7	3,3 / 3,7	3,3 / 3,7
HMOTNOSTI (kg)				
Pohotovostná hmotnosť	1338 / 1355	1336 / 1354	1336 / 1354	1336 / 1354
Zaťaženie (posádka + náklad)	622 / 625	624 / 626	624 / 626	624 / 626
Celková hmotnosť	1960 / 1980	1960 / 1980	1960 / 1980	1960 / 1980
Celková hmotnosť jazdnej súpravy	2935 / 2955	2935 / 2955	3135 / 3105	3135 / 3105
Maximálna hmotnosť nebrzdeného prívěsu	705	705	705	705
Maximálna hmotnosť brzdeného prívěsu	975	975	1175	1175
Maximálne zaťaženie strechy v kg	40 / 100	40 / 100	50 / 100	50 / 100
VÝKON norma CEE				
Maximálna rýchlosť	159	148	160	160
zrýchlenie 400 m pevný štart (s)	19,5	20	19	19
1000 m pevný štart (s)	36,3	37,7	35,6	35,6
0-100 km/h (s)	14,6	16,6	13,9	13,9
SPOTREBA podľa CEE				
mesto	10,8	7	7	7
mimo mesta	6,8	5,1	5,1	5,1
mix	8,2	5,8	5,8	5,8
Emisie CO ₂	195	153	153	153
Objem palivovej nádrže(l)	60	60	60	60

CITROËN SLOVAKIA, s. r. o., si vyhradzuje právo meniť výbavu a technické údaje vozidiel bez predchádzajúceho upozornenia.

Technické údaje sa môžu mierne líšiť od uvádzaných hodnôt v závislosti od modelu a výbavy vozidla.